交 通 安 全 教 育 學 習 單

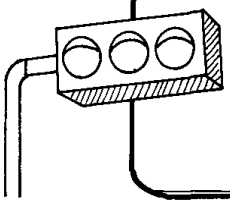

我會安全穿越道路



年　班 姓名

小朋友，相信你已經學會用「手勢」及「口訣」安全穿越道路了！請你針對以下對話框中的口訣向爸爸或媽媽背誦，並解釋口訣的意思喔！

等候 3 大步，(意思：等候時，離人行道邊緣三大步，以避免與右轉車輛的衝突或發生視野死角問題。)

起步 3 動作，(意思：左看，右看，再左看。)

舉起我的手，(意思：增加身高，讓駕駛人看到，且盡量目視駕駛者。)

專心向前走。(意思：避免奔跑)

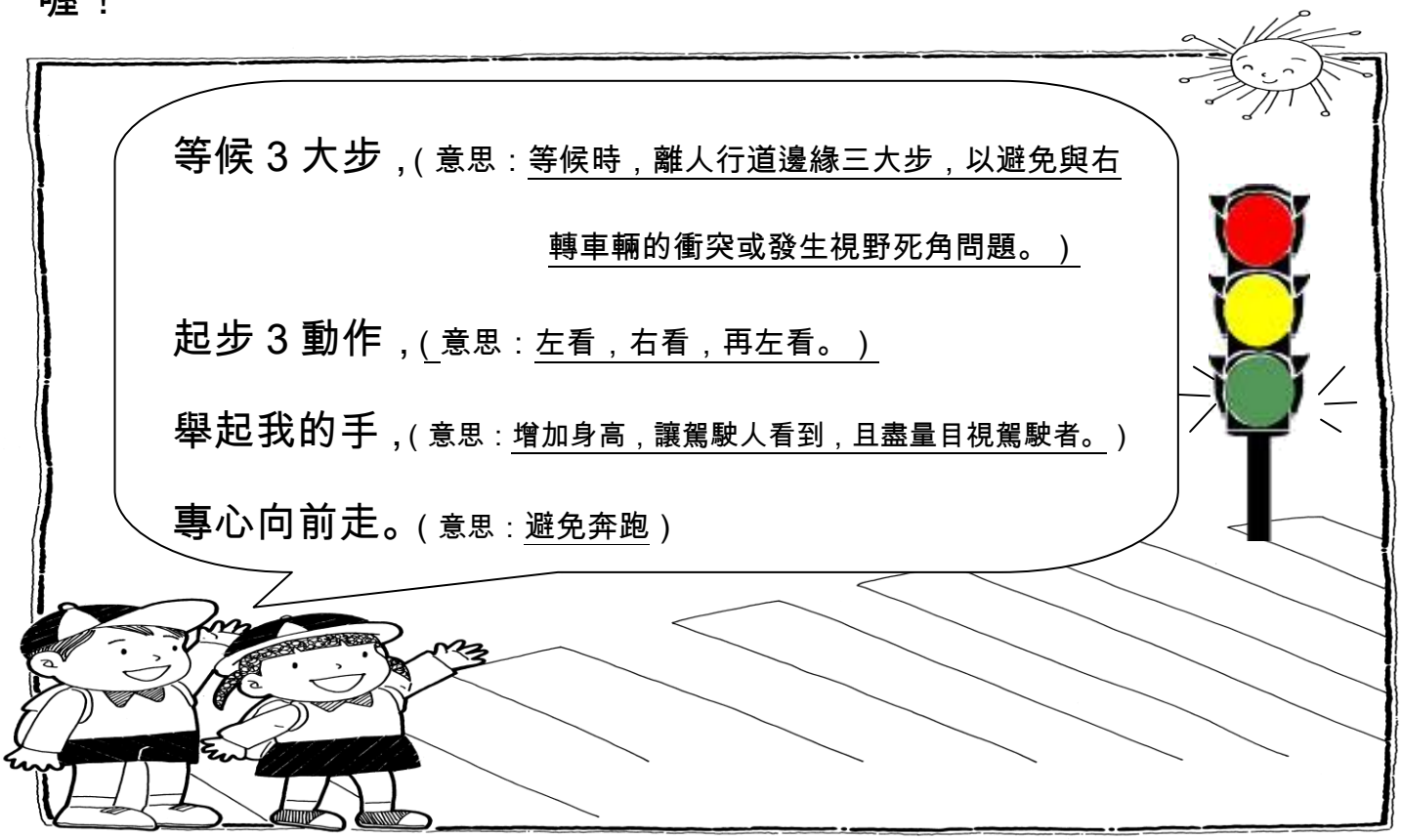

親愛的爸媽，您好：

小朋友已經學會如何搭配口訣及手勢安全穿越道路了。這星期請您陪同孩子穿越道路時，協助觀察孩子是否已經學會，並請您做成紀錄。如已學會，請在下列表格中打✓。為顧及孩子的交通安全，請家長與孩子多多練習喔！

日期 / 技能							家長簽章及回饋
手勢							
口訣							
目視駕駛者							